











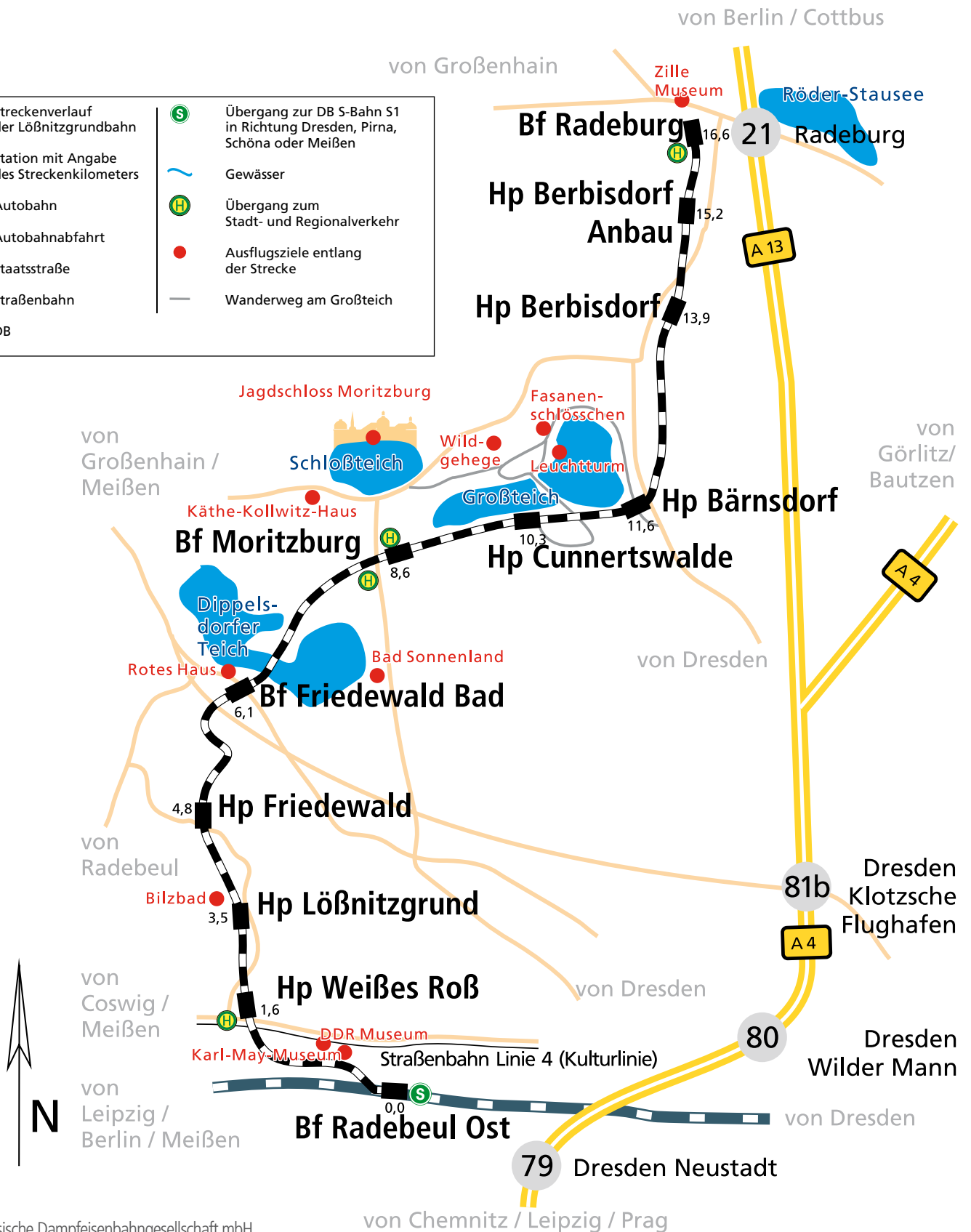


Der Streckenverlauf der LÖBNITZGRUNDBAHN

LEGENDE

	Streckenverlauf der Lößnitzgrundbahn		Übergang zur DB S-Bahn S1 in Richtung Dresden, Pirna, Schöna oder Meißen
	Station mit Angabe des Streckenkilometers		Gewässer
	Autobahn		Übergang zum Stadt- und Regionalverkehr
	Autobahnabfahrt		Ausflugsziele entlang der Strecke
	Staatsstraße		Wanderweg am Großteich
	Straßenbahn		
	DB		



© SDG Sächsische Dampfeisenbahngesellschaft mbH

SDG Sächsische Dampfeisenbahngesellschaft mbH · Lößnitzgrundbahn

Am Bahnhof 1 · 01468 Moritzburg

Tel. 035207 8929-0 · Fax 035207 8929-1 · www.loessnitzgrundbahn.de · loessnitzgrundbahn@sdg-bahn.de

