















LÖBNITZGRUNDBAHN


Radebeul Ost - Radeburg

S1 von Dresden*		an	4.46	8.16	10.16	12.50	14.16	16.50	18.16
S1 von Meißen*		an	4.37	8.04	10.05	12.37	14.04	16.37	18.04
Verkehrstage			Mo-Fr (S)	tätlich	tätlich	tätlich	tätlich	tätlich	tätlich
Zug-Nr.	km		P 3000 	P 3002 	P 3004 	P 3006 	P 3008 	P 3010 	P 3012 
Radebeul Ost (113 m)	0,0	ab	4.56	8.26	10.26	12.56	14.26	16.56	⊙ 18.26
Weißes Roß (117 m)	1,6	ab	5.03	8.33	10.33	13.03	14.33	17.03	18.33
Lößnitzgrund (143 m)	3,5	ab	5.09	8.39	10.39	13.09	14.39	17.09	18.39
Friedewald Hp	4,8	ab	5.13	8.43	10.43	13.13	14.43	17.13	18.43
Friedewald Bad (179 m)	6,1	ab	5.17	8.47	10.47	13.17	14.47	17.17	18.47
Moritzburg (177 m)	8,6	an	5.23	8.53	10.53	13.23	14.53	17.23	⊙ 18.53
		ab	5.25	-	10.55	-	14.55	-	-
Cunnertswalde (167 m)	10,3	ab	5.29	-	10.59	-	14.59	-	-
Bärnsdorf (167 m)	11,6	ab	5.33	-	11.03	-	15.03	-	-
Berbisdorf (158 m)	13,9	ab	5.39	-	11.09	-	15.09	-	-
Berbisdorf Anbau	15,2	ab	5.42	-	11.12	-	15.12	-	-
Radeburg (148 m)	16,6	an	5.46	-	11.16	-	15.16	-	-


Radeburg - Radebeul Ost

Verkehrstage			Mo-Fr (S)	tätlich	tätlich	tätlich	tätlich	tätlich	tätlich
Zug-Nr.	km		P 3001 	P 3003 	P 3005 	P 3007 	P 3009 	P 3011 	P 3013 
Radeburg (148 m)	16,6	ab	6.11	-	11.39	-	15.39	-	-
Berbisdorf Anbau	15,2	ab	6.14	-	11.43	-	15.43	-	-
Berbisdorf (158 m)	13,9	ab	6.18	-	11.47	-	15.47	-	-
Bärnsdorf (167 m)	11,6	ab	6.24	-	11.53	-	15.53	-	-
Cunnertswalde (167 m)	10,3	ab	6.28	-	11.57	-	15.57	-	-
		an	6.32	-	12.01	-	16.01	-	-
Moritzburg (177 m)	8,6	ab	6.34	9.03	12.03	13.33	16.03	17.33	⊙ 19.03
Friedewald Bad (179 m)	6,1	ab	6.41	9.10	12.10	13.40	16.10	17.40	19.10
Friedewald Hp	4,8	ab	6.45	9.14	12.14	13.44	16.14	17.44	19.14
Lößnitzgrund (143 m)	3,5	ab	6.49	9.18	12.18	13.48	16.18	17.48	19.18
Weißes Roß (117 m)	1,6	ab	6.55	9.24	12.24	13.54	16.24	17.54	19.24
Radebeul Ost (113 m)	0,0	an	7.01	9.30	12.30	14.00	16.30	18.00	⊙ 19.30
S1 nach Dresden*		ab	7.05	9.38	12.38	14.05	16.38	18.05	19.38
S1 nach Meißen*		ab	7.17	9.50	12.50	14.17	16.50	18.17	19.50

Fahrzeiten S1 ohne Gewähr. / Timetable of S1 without guarantee.

- D: (S) = verkehrt **nur an Schultagen** in Sachsen **nicht** vom: 23.12.2009 - 03.01.2010, 08.02. - 20.02.2010, 01.04. - 10.04.2010, 13.05. - 14.05.2010, 24.05.2010, 28.06. - 06.08.2010, 04.10. - 16.10.2010, 17.11.2010
 ⊙ = verkehrt **nur** vom: 02.04. bis 31.10.2010
 = Zug führt einen offenen Aussichtswagen im Zeitraum vom: 01.05.2010 - 03.10.2010 (Änderungen vorbehalten)
 * = Angaben ohne Gewähr

Vollsperrung vom 01. bis zum 19.11.2010 wegen Bauarbeiten. Alle Züge verkehren im SEV.
Line will be closed (construction works): 2010-11-01 to 2010-11-19. For the travelers there will be an alternative traffic by bus.

- UK: (S) = runs only on **school days** in Saxony **not**: 2009-12-23 to 2010-01-03, 2010-02-08 to 2010-02-20, 2010-04-01 to 2010-04-10, 2010-05-13 to 2010-05-14, on 2010-05-24, 2010-06-28 to 2010-08-06, 2010-10-04 to 2010-10-16, on 2010-11-17
 ⊙ = runs **only**: 2010-04-02 to 2010-10-31
 = these trains have an open coach: 2010-05-01 to 2010-10-03 (subject to change without notice)
 * = subject to change without notice

Vorbestellungen und Platzreservierungen sowie Anfragen zu unseren Angeboten richten Sie bitte an:
 For inquiries please see below:

SDG Sächsische Dampfeisenbahngesellschaft mbH • Betriebsleitung Lößnitzgrundbahn • Am Bahnhof 1 • 01468 Moritzburg
 Telefon 035207 8929-0 • Fax 035207 8929-1 • www.loessnitzgrundbahn.de • loessnitzgrundbahn@sdg-bahn.de